



# CITROËN C3



INSPIRED BY YOU

Cliccare sul simbolo "Home" per tornare alla pagina iniziale





# CITROËN C3 – PREZZI

MESSA SU STRADA: € 750

BENZINA	Normativa	CV Fiscali	kW	Neo patentati	CO <sub>2</sub> (g/km)	Chiavi in mano IVA esclusa LCDV
PureTech 68	<b>Euro 6</b>	14	50	<input checked="" type="checkbox"/>	108 <sup>(1)</sup> 109	
PureTech 82	<b>Euro 6</b>	14	60	<input checked="" type="checkbox"/>	113	
PureTech 82 GPL	<b>Euro 6</b>	14	60	<input checked="" type="checkbox"/>	113 <sup>(2)</sup> 101	
PureTech 110 S&S	<b>Euro 6</b>	14	81		103	
PureTech 110 S&S EAT6	<b>Euro 6</b>	14	81		110	
<b>DIESEL</b>						
BlueHDi 75 S&S	<b>Euro 6</b>	17	55	<input checked="" type="checkbox"/>	92 <sup>(1)</sup> 93	
BlueHDi 100 S&S	<b>Euro 6</b>	17	73		95	

LIVE	FEEL	SHINE	ELLE
<b>€ 12.300,00</b> € 9.467,21 1CB6 A5 E QA 5 LO A0 20	<b>€ 13.550,00</b> € 10.491,80 1CB6 A5 H QA 5 LO A0 20		
	<b>€ 14.300,00</b> € 11.106,56 1CB6 A5 H KQ 5 LO OA 20	<b>€ 15.750,00</b> € 12.295,08 1CB6 A5 N KQ 5 LO OA 20	<b>€ 15.750,00</b> € 12.295,08 1CB6 A5 H KQ 5 LO OF 20
	<b>€ 15.800,00</b> € 12.336,07 1CB6 A5 H KQ 5 LO G4 20	<b>€ 17.250,00</b> € 13.524,59 1CB6 A5 N KQ 5 LO G4 20	
		<b>€ 17.250,00</b> € 13.524,59 1CB6 A5 N CQ J LO A0 20	
	<b>€ 17.300,00</b> € 13.565,57 1CB6 A5 H CQ Q LO A0 20	<b>€ 18.750,00</b> € 14.754,10 1CB6 A5 N CQ Q LO A0 20	<b>€ 18.750,00</b> € 14.754,10 1CB6 A5 H CQ Q LO P1 20
<b>€ 15.050,00</b> € 11.721,31 1CB6 A5 E KM J LO A0 20	<b>€ 16.300,00</b> € 12.745,90 1CB6 A5 H KM J LO A0 20	<b>€ 17.750,00</b> € 13.934,43 1CB6 A5 N KM J LO A0 20	<b>€ 17.750,00</b> € 13.934,43 1CB6 A5 H KM J LO P1 20
	<b>€ 17.200,00</b> € 13.483,61 1CB6 A5 H KE J LO A0 20	<b>€ 18.650,00</b> € 14.672,13 1CB6 A5 N KE J LO A0 20	<b>€ 18.650,00</b> € 14.672,13 1CB6 A5 H KE J LO P1 20

(1) Solo per allestimento Live

 (2) CO<sub>2</sub> modalità benzina



## CITROËN C3 – EQUIPAGGIAMENTI DI SERIE

### LIVE

- › 3 appoggiatesta posteriori
- › ABS + ripartitore elettronico di frenata + aiuto alla frenata d'emergenza
- › Airbag frontali, laterali e a tendina
- › Alzacristalli elettrici anteriori
- › ASL Video - Avviso di superamento involontario delle linee di carreggiata
- › Chiusura centralizzata con telecomando
- › Coffee Break Alert: rilevatore di stanchezza
- › Conchiglie dei retrovisori nero opaco
- › Copricerchi 15" CLIC (pneumatici 185/65 R15T Ø 620mm)
- › Computer di bordo
- › ESP
- › Fari posteriori effetto 3D
- › Fissaggi Isofix sui sedili posteriori
- › Hill Assist (non su PureTech 68)
- › Kit di riparazione pneumatici
- › Maniglie porte esterne nero opaco
- › Presa 12V anteriore
- › Plancia Lama
- › Regolatore e limitatore di velocità
- › Riconoscimento dei limiti di velocità
- › Rilevatore bassa pressione pneumatici
- › Sedile posteriore frazionabile 1/3 + 2/3
- › Sedile conducente regolabile in altezza
- › Spia cinture non allacciate passeggeri posteriori
- › Volante regolabile in altezza/profondità

#### OPZIONI DI SERIE

-

### FEEL

#### = LIVE +

- › Bluetooth®, presa USB e presa Jack
- › Citroën LED diurni
- › Climatizzatore manuale
- › Conchiglie dei retrovisori Onyx Black
- › Copricerchi 15" ARROW (pneumatici 195/65 R15T Ø 640mm)
- › Maniglie porte esterne in tinta carrozzeria
- › Plancia Nero Brillante con profilo «satin»
- › Profili passaruota di colore nero
- › Radio MP3 con comandi al volante e 4 altoparlanti
- › Retrovisori riscaldabili e regolabili elettricamente
- › Volante con decori «satin»

#### OPZIONI DI SERIE

-

### SHINE

#### = FEEL +

- › 6 altoparlanti
- › Airbump
- › Accensione automatica dei fari + funzione Follow me home
- › Climatizzatore automatico con filtro antipolline a carboni attivi
- › Alzacristalli anteriori e posteriori elettrici sequenziali
- › Copricerchi 16" 3D (pneumatici 205/55 R16 T Ø 640mm)
- › Conchiglie retrovisori e profilo fendinebbia Onyx Black
- › Dettaglio Airbump e finitura montante posteriore Opal White
- › Fari fendinebbia
- › Finitura montante centrale Nero Brillante
- › Finitura pannelli porte in tessuto con cinghie «valigeria»
- › Plafoniera a LED con luci di lettura
- › Pomello del cambio in pelle
- › Retrovisori ripiegabili elettricamente
- › Sensori di parcheggio posteriori
- › Tetto Onyx Black
- › Tergicristallo automatico con sensore pioggia
- › Touch Pad 7" con funzione Mirror Screen
- › Volante in pelle con decori nero brillante e «satin»

#### OPZIONI DI SERIE

-

### ELLE

#### = SHINE +

- › Badge ELLE
- › Conchiglie dei retrovisori Onyx Black
- › Finitura montante posteriore Cherry Pink
- › Profilo fendinebbia e dettaglio Airbump Cherry Pink
- › Tappetini «ELLE»
- › Tetto Soft Sand

#### OPZIONI DI SERIE

NB08 UB01 VH37 WL2H



# CITROËN C3 – COLORI CARROZZERIA E RIVESTIMENTI INTERNI

IVA incl.

INTERNI					
LIVE	FEEL/SHINE				ELLE
23FR	23FR	50FT <sup>(1)</sup>	51FX <sup>(1)</sup>	52FE <sup>(1/2)</sup>	6SFY
S	S	400€/200€	400€/200€	700€/500€	S

COLORE CARROZZERIA

P0WP	POLAR WHITE Pastello	450€	TESSUTO MICA - GREY -  Armonia Grey	TESSUTO MICA - GREY -  Armonia Grey	TESSUTO STRIP - GREY -  Armonia Metropolitan Grey	TESSUTO CAPSULE - RED -  Armonia Urban Red	TESSUTO CHEVRONS - TEP COLORADO -  Armonia Hype Colorado	TESSUTO - CURITIBA GREY -  Armonia ELLE
M0ZR	ARTIC STEEL Metallizzato	700€						
M0VL	PLATINIUM GREY Metallizzato	700€						
M09V	NIGHT BLACK Metallizzato	700€						
M0PY	RUBY RED Metallizzato	700€						
M04T	ORANGE POWER Metallizzato	700€						
M0JY	COBALT BLUE Metallizzato	700€						
P0LS	ALMOND GREEN Pastello	0€						
M0EU	SOFT SAND Metallizzato	700€						



(1) Comprende decori sulla plancia. Su Feel, comprende inoltre Alzacristalli anteriori e posteriori elettrici sequenziali, Volante in pelle con decori nero brillante /«satin», Finitura pannelli porte in tessuto con cinghie «valigeria» e Profilo aeratori e quadro strumenti cromato.

(2) Comprende decori sulla plancia, Volante in pelle bi-colore con decori nero brillante /«satin», leva del freno a mano in pelle, appoggiatesta, tappetini anteriori e posteriori.



# CITROËN C3 – COLORI CARROZZERIA E TETTO

				COLORE TETTO							
				LIVE/FEEL		SHINE		FEEL/SHINE			
				TINTA CARROZZERIA		ONYX BLACK*		OPAL WHITE**		SPORT RED**	
				JD02		JD04		JD05		JD15	
				S	0€/S***	350€/S		350€/100€		350€/100€	
COLORE CARROZZERIA	P0WP	POLAR WHITE Pastello	450€		PALO ALTO		KENSINGTON		LITTLE ITALY		
	M0ZR	ARTIC STEEL Metallizzato	700€		PEARL DISTRICT		UPPER WEST SIDE		GEORGETOWN		UPPER EAST SIDE
	M0VL	PLATINIUM GREY Metallizzato	700€		DOWNTOWN		MANHATTAN		CHELSEA		MAYFAIR
	M09V	NIGHT BLACK Metallizzato	700€		UNION SQUARE		HARLEM		WEMBLEY		
	M0PY	RUBY RED Metallizzato	700€		CHINATOWN		BROOKLYN		SOHO		
	M04T	ORANGE POWER Metallizzato	700€		HOLLYWOOD		COPACABANA		TIMES SQUARE		CAMDEN TOWN
	M0JY	COBALT BLUE Metallizzato	700€		NOTTING HILL		VENICE BEACH		MENLO PARK		BONDI BEACH
	P0LS	ALMOND GREEN Pastello	0€		BEVERLY HILLS		MARINA BAY		QUEENS		GREENWICH VILLAGE
	M0EU	SOFT SAND Metallizzato	700€		LINCOLN PARK		MALIBU		TRIBECA		SANTA MONICA

IVA incl.

\* Dettaglio Airbump e finitura montante posteriore Opal White. Conchiglie retrovisori e profilo fendinebbia Onyx Black.

\*\* Finiture in tinta tetto per: conchiglie retrovisori, profilo fendinebbia, dettaglio Airbump, finitura montante posteriore.







\*\*\* Su Shine, di serie in abbinamento alla tinta carrozzeria Night Black



## CITROËN C3 – COLORI CARROZZERIA E TETTO ELLE

COLORE TETTO	
ELLE	
SOFT SAND	ONYX BLACK
JD38	JD04
S	0€

IVA incl.

COLORE CARROZZERIA	POWP	POLAR WHITE Pastello	450€		
	M0ZR	ARTIC STEEL Metallizzato	800€		
	M0VL	PLATINIUM GREY Metallizzato	700€		
	M09V	NIGHT BLACK Metallizzato	700€		
	P0LS	ALMOND GREEN Pastello	0€		
	M0EU	SOFT SAND Metallizzato	800€		



\* Dettaglio Airbump e finitura montante posteriore Opal White. Conchiglie retrovisori e profilo fendinebbia Onyx Black. \*\* Finiture in tinta tetto per: conchiglie retrovisori, profilo fendinebbia, dettaglio Airbump, finitura montante posteriore.

\*\*\* Su Shine, di serie in abbinamento alla tinta carrozzeria Night Black \*\*\*\* Gratuito su ELLE in abbinamento al colore carrozzeria Almond Green.



## CITROËN C3 – CERCHI

		IVA escl.	IVA incl.	LIVE	FEEL	SHINE	ELLE	Note
ZH55	CERCHI IN LEGA 16" MATRIX 	409,83€	<b>500€</b>	-	○	-	-	Pneumatici 205/55 R16 T TBRR Ø 640 mm
		286,88€	<b>350€</b>	-	-	○	-	
ZH57	CERCHI IN LEGA 17" CROSS DIAMANTATI 	368,85€	<b>450€</b>	-	-	○	○	Pneumatici 205/50 R17 T TBRR Ø 640 mm Non disponibile per PureTech 110 S&S e PureTech 110 S&S EAT6.
		491,80€	<b>600€</b>	-	-	○	○	Pneumatici 205/50 R17 T TBRR Ø 640 mm Disponibile solo per PureTech 110 S&S e PureTech 110 S&S EAT6. Comprende ruota di scorta omogenea.
ZH4F	CERCHI IN LEGA 17" CROSS BLACK 	368,85€	<b>450€</b>	-	-	○	-	Pneumatici 205/50 R17 T TBRR Ø 640 mm Non disponibile per PureTech 110 S&S e PureTech 110 S&S EAT6.
		491,80€	<b>600€</b>	-	-	○	-	Pneumatici 205/50 R17 T TBRR Ø 640 mm Disponibile solo per PureTech 110 S&S e PureTech 110 S&S EAT6. Comprende ruota di scorta omogenea.
RS02	RUOTINO DI SCORTA	122,95€	<b>150€</b>	○	○	○	○	Misura 125/85 R16 Solo per motorizzazioni Diesel. Non per PureTech 82 GPL
RS03	RUOTA DI SCORTA 15"	122,95€	<b>150€</b>	○	○	○	○	Misura 185/65 R15 Solo per motorizzazioni benzina. Non per PureTech 82 GPL. Di serie su PureTech 110 S&S e PureTech 110 S&S EAT6 in abbinamento ad opzioni ZH57 o ZH4F.



## CITROËN C3 – CONNETTIVITÀ

		IVA escl.	IVA incl.	LIVE	FEEL	SHINE	ELLE	Note
<b>WL2B</b>	RADIO MP3	245,90€	<b>300€</b>	○	●	-	-	<ul style="list-style-type: none"> <li>&gt; 4 altoparlanti</li> <li>&gt; Bluetooth®, presa USB e presa Jack</li> </ul>
<b>WL2C</b>	RADIO MP3 DAB	163,93€	<b>200€</b>	-	○	-	-	<ul style="list-style-type: none"> <li>&gt; Radio digitale DAB</li> <li>Non compatibile con Telecamera di retromarcia (UB09) Pack Navigation (J4WZ), Pack Navigation DAB (J4XA)</li> </ul>
<b>WL2H</b>	TOUCH PAD 7"	450,82€	<b>550€</b>	-	○	●	●	<ul style="list-style-type: none"> <li>&gt; Radio con schermo touchscreen 7" ad alta risoluzione,</li> <li>&gt; Bluetooth®, presa USB e presa Jack.</li> <li>&gt; Funzione Mirror Screen</li> <li>&gt; Retrovisori ripiegabili elettricamente</li> <li>&gt; Climatizzatore automatico con filtro antipolline a carboni attivi</li> <li>Non compatibile con Telecamera di retromarcia (UB09), Pack Navigation (J4WZ), Pack Navigation DAB (J4XA)</li> </ul>
<b>WL2I</b>	TOUCH PAD 7" DAB	614,75€	<b>750€</b>	-	○	-	-	<ul style="list-style-type: none"> <li>&gt; Radio digitale DAB con schermo touchscreen 7" ad alta risoluzione,</li> <li>&gt; Bluetooth®, presa USB e presa Jack.</li> <li>&gt; Funzione Mirror Screen</li> <li>&gt; Retrovisori ripiegabili elettricamente</li> <li>&gt; Climatizzatore automatico con filtro antipolline a carboni attivi</li> <li>Non compatibile con Telecamera di retromarcia (UB09) Pack Navigation (J4WZ), Pack Navigation DAB (J4XA)</li> </ul>
		163,93€	<b>200€</b>	-	-	○	○	<ul style="list-style-type: none"> <li>&gt; Radio digitale DAB</li> <li>Non compatibile con Telecamera di retromarcia (UB09) Pack Navigation (J4WZ), Pack Navigation DAB (J4XA)</li> </ul>



## CITROËN C3 – OPZIONI

		IVA escl.	IVA incl.	LIVE	FEEL	SHINE	ELLE	Note
<b>ED00</b>	ELIMINAZIONE AIRBUMP	0,00€	<b>0€</b>	-	-	○	-	
<b>ED48</b>	AIRBUMP	245,90€	<b>300 €</b>	-	○	●	●	<p>Dettaglio Airbump Opal White o Cherry Pink su Elle.</p> <p>In abbinamento al colore del tetto Sport Red, il dettaglio dell'Airbump è in tinta tetto.</p> <p>Non compatibile con Pack Design (J4B5) e Pack Design &amp; Connect (J4B6).</p>
<b>RE01</b>	CLIMATIZZATORE MANUALE	819,67€	<b>1.000€</b>	○	●	-	-	
<b>UB09</b>	TELECAMERA DI RETROMARCIA	819,67€	<b>1.000€</b>	-	○	-	-	<ul style="list-style-type: none"> <li>&gt; Sensori di parcheggio posteriori</li> <li>&gt; Climatizzatore automatico con filtro antipolline a carboni attivi</li> <li>&gt; Touch Pad 7" con funzione Mirror Screen</li> <li>&gt; Retrovisori ripiegabili elettricamente</li> </ul> <p>Non compatibile con Pack Navigation (J4WZ), Pack Navigation DAB (J4XA), Radio MP3 DAB (WL2C), Touch Pad 7" (WL2H), Touch Pad 7" DAB (WL2I), Pack City (J4C9) e Pack City &amp; Connect (J4D0).</p>
<b>AO01</b>	SAM - SORVEGLIANZA ANGOLO MORTO	163,93€	<b>200 €</b>	-	-	○	-	
<b>D403</b>	ACTIVE SAFETY BRAKE	245,90€	<b>300 €</b>	-	-	○	○	<ul style="list-style-type: none"> <li>&gt; Driver Attention Alert</li> <li>&gt; Allerta rischio collisione</li> <li>&gt; Commutazione automatica dei fari</li> <li>&gt; Retrovisore elettrocromatico</li> </ul>
<b>L701</b>	ConnectedCAM Citroën™	409,83€	<b>500€</b>	-	○	-	-	<ul style="list-style-type: none"> <li>&gt; Accensione automatica dei fari + funzione Follow me home</li> <li>&gt; Tergicristallo automatico con sensore pioggia</li> <li>&gt; Retrovisore elettrocromatico</li> <li>&gt; Fari Fendinebbia</li> </ul> <p>Non compatibile con Pack Visibilità (NB08), Pack Design (J4B5), Pack Design &amp; Connect (J4B6), Pack City (J4C9) e Pack City &amp; Connect (J4D0)</p>



## CITROËN C3 – OPZIONI

		IVA escl.	IVA incl.	LIVE	FEEL	SHINE	ELLE	Note
<b>OK01</b>	TETTO IN VETRO PANORAMICO	491,80€	<b>600€</b>	-	○	○	-	Con tendina parasole. FEEL: Comprende Plafoniera a LED con luci di lettura
<b>VD09</b>	VETRI POSTERIORI OSCURATI	122,95€	<b>150€</b>	-	○	○	○	
<b>LT03</b>	VETRI POSTERIORI ELETTRICI	122,95€	<b>150€</b>	-	○	●	●	Comprende 4 vetri sequenziali. Su Feel: <ul style="list-style-type: none"> <li>&gt; di serie in abbinamento agli interni opzionali</li> <li>&gt; comprende Finitura pannelli porte in tessuto con cinghie «valigeria»</li> </ul>
<b>YD04</b>	KEYLESS ACCESS&START	245,90€	<b>300€</b>	-	-	○	-	
<b>D3BL</b>	STICKER TETTO ELLE	98,36€	<b>120€</b>	-	-	-	○	



# CITROËN C3 – PACK

		IVA escl.	IVA incl.	LIVE	FEEL	SHINE	ELLE	Note
<b>J4C9</b>	<b>PACK CITY</b>	409,83€	<b>500 €</b>	-	○	-	-	<ul style="list-style-type: none"> <li>› Sensori di parcheggio posteriori</li> <li>› Copricerchi 16" 3D (pneumatici 205/55 R16 T Ø 640 mm)</li> <li>› Fari fendinebbia</li> </ul> Non compatibile con ConnectedCAM Citroën™, Pack City & Connect (J4D0), Pack Design (J4B5), Pack Design & Connect (J4B6), Pack Visibilità (NB08), Pack Navigation (J4WZ), Pack Navigation DAB (J4XA), Telecamera di retromarcia (UB09) e Cerchi in lega 16" Matrix (ZH55)
<b>J4D0</b>	<b>PACK CITY &amp; CONNECT</b>	819,67€	<b>1.000 €</b>	-	○	-	-	<ul style="list-style-type: none"> <li>› Sensori di parcheggio posteriori</li> <li>› Copricerchi 16" 3D (pneumatici 205/55 R16 T Ø 640 mm)</li> <li>› Fari fendinebbia</li> <li>› ConnectedCAM Citroën™</li> </ul> Non compatibile con ConnectedCAM Citroën™ (L701), Pack City (J4C9), Pack Design (J4B5), Pack Design & Connect (J4B6), Pack Visibilità (NB08), Pack Navigation (J4WZ), Pack Navigation DAB (J4XA), Telecamera di retromarcia (UB09) e Cerchi in lega 16" Matrix (ZH55)
<b>J4B5</b>	<b>PACK DESIGN</b>	491,80€	<b>600 €</b>	-	○	-	-	<ul style="list-style-type: none"> <li>› Airbump</li> <li>› Copricerchi 16" 3D (pneumatici 205/55 R16 T Ø 640 mm)</li> <li>› Fari fendinebbia</li> </ul> Non compatibile con ConnectedCAM Citroën™, Pack Design & Connect (J4B6), Pack City (J4C9), Pack City & Connect (J4D0), Pack Visibilità (NB08), Pack Navigation (J4WZ), Pack Navigation DAB (J4XA), Cerchi in lega 16" Matrix (ZH55) e Airbump (ED48)
<b>J4B6</b>	<b>PACK DESIGN &amp; CONNECT</b>	901,64€	<b>1.100 €</b>	-	○	-	-	<ul style="list-style-type: none"> <li>› Airbump</li> <li>› Copricerchi 16" 3D (pneumatici 205/55 R16 T Ø 640 mm)</li> <li>› Fari fendinebbia</li> <li>› ConnectedCAM Citroën™</li> </ul> Non compatibile con ConnectedCAM Citroën™ (L701), Pack Design (J4B5), Pack City (J4C9), Pack City & Connect (J4D0), Pack Design (J4B5), Pack Design & Connect (J4B6), Pack Visibilità (NB08), Pack Navigation (J4WZ), Pack Navigation DAB (J4XA), Cerchi in lega 16" Matrix (ZH55) e Airbump (ED48)
<b>J4XJ</b>	<b>PACK TECH</b>	409,83€	<b>500 €</b>	-	-	○	-	<ul style="list-style-type: none"> <li>› ConnectedCAM Citroën™</li> <li>› Telecamera di retromarcia</li> <li>› Retrovisore elettrocromatico</li> </ul>
<b>PKTH</b>								<ul style="list-style-type: none"> <li>› ELLE</li> </ul>


**CITROËN C3 – PACK**

		IVA escl.	IVA incl.	LIVE	FEEL	SHINE	ELLE	Note
<b>J4WZ</b>	<b>PACK NAVIGATION</b>	1.475,41€	<b>1.800€</b>	-	○	-	-	<ul style="list-style-type: none"> <li>&gt; Touch Pad 7" con funzione Mirror Screen (su Feel)</li> <li>&gt; Climatizzatore automatico con filtro antipolline a carboni attivi (su Feel)</li> <li>&gt; Active Safety Brake</li> <li>&gt; Retrovisori ripiegabili elettricamente (su Feel)</li> <li>&gt; Retrovisore elettrocromatico (su Feel)</li> <li>&gt; Pack Visibilità (su Feel)</li> <li>&gt; Sistema di navigazione con mappe Europa Citroën Connect Nav</li> </ul>
		737,70€	<b>900€</b>	-	-	○	-	
<b>PKNA (YR05+WL2J)</b>				-	-	-	○	<ul style="list-style-type: none"> <li>&gt; Citroën Connect Box: Sistema telematico integrato d'emergenza e d'assistenza localizzate, gratuite e senza limiti di durata, operative 24h/24, 7g/7, anche all'estero.</li> </ul> Su FEEL non compatibile con Telecamera di retromarcia (UB09), Pack City (J4C9), Pack City & Connect (J4D0), Pack Design (J4B5) e Pack Design & Connect (J4B6). Su ELLE per ordinare il Pack, digitare i seguenti codici: (YR05+WL2J).
<b>J4XA</b>	<b>PACK NAVIGATION DAB</b>	1.639,34€	<b>2.000€</b>	-	○	-	-	<ul style="list-style-type: none"> <li>&gt; Touch Pad 7" con funzione Mirror Screen (su Feel)</li> <li>&gt; Climatizzatore automatico con filtro antipolline a carboni attivi (su Feel)</li> <li>&gt; Active Safety Brake</li> <li>&gt; Retrovisori ripiegabili elettricamente (su Feel)</li> <li>&gt; Retrovisore elettrocromatico (su Feel)</li> <li>&gt; Pack Visibilità (su Feel)</li> <li>&gt; Sistema di navigazione con mappe Europa Citroën Connect Nav</li> </ul>
		901,64€	<b>1.100€</b>	-	-	○	-	
<b>PKNB (YR05+WL2K)</b>				-	-	-	○	<ul style="list-style-type: none"> <li>&gt; Citroën Connect Box: Sistema telematico integrato d'emergenza e d'assistenza localizzate, gratuite e senza limiti di durata, operative 24h/24, 7g/7, anche all'estero.</li> <li>&gt; Radio digitale DAB</li> </ul> Su FEEL non compatibile con Telecamera di retromarcia (UB09), Pack City (J4C9), Pack City & Connect (J4D0), Pack Design (J4B5) e Pack Design & Connect (J4B6). Su ELLE per ordinare il Pack, digitare i seguenti codici: (YR05+WL2K).
<b>NB08</b>	<b>PACK VISIBILITÀ</b>	163,93€	<b>200 €</b>	-	○	●	●	<ul style="list-style-type: none"> <li>&gt; Accensione automatica dei fari + funzione Follow me home</li> <li>&gt; Tergicristallo automatico con sensore pioggia</li> <li>&gt; Fari fendinebbia</li> </ul> Non compatibile con ConnectedCAM Citroën™ (L701), Pack City (J4C9), Pack City & Connect (J4D0),



# CITROËN C3 – PNEUMATICI E CERCHI

						BENZINA							DIESEL					
						PureTech 68		PureTech 82		PureTech 110 S&S		PureTech 110 S&S EAT6		BlueHDi 75 S&S			BlueHDi 100 S&S	
						TIPO VARIANTE VERSIONE (TVV)												
						2RHNZB		2RHNZB		2RHNZB		2RHNZW		2CBHYB			2CBHZH	
						R1B000		R1B000		R1B000		R1B000		R2E000			R2B000	
DIAMETRO	CODICE	NOME	IMMAGINE	MISURA PNEUMATICI														
COPRICERCHI	15"	-	CLIC		185/65 R15 86 T	●	-	-	-	-	-	-	●	-	-	-	-	
						LIVE	FEEL	FEEL	SHINE	SHINE	FEEL	SHINE	LIVE	FEEL	SHINE	FEEL	SHINE	
	15"	-	ARROW		195/65 R15 86 H	-	●	●	-	-	●	-	-	●	-	●	-	
						LIVE	FEEL	FEEL	SHINE	SHINE	FEEL	SHINE	LIVE	FEEL	SHINE	FEEL	SHINE	
	16"	-	3D		205/55 R16 86 V	-	○	○	●	●	○	●	-	○	●	○	●	
						LIVE	FEEL	FEEL	SHINE	SHINE	FEEL	SHINE	LIVE	FEEL	SHINE	FEEL	SHINE	
CERCHI IN LEGA	16"	UF02	MATRIX		205/55 R16 86 V	-	○	○	○	○	○	○	-	○	○	○	○	
						LIVE	FEEL	FEEL	SHINE	SHINE	FEEL	SHINE	LIVE	FEEL	SHINE	FEEL	SHINE	
	17"	ZH57	CROSS DIAMANTATI		205/50 R17 86 V	-	-	-	○	○	-	○	-	-	○	-	○	
						LIVE	FEEL	FEEL	SHINE	SHINE	FEEL	SHINE	LIVE	FEEL	SHINE	FEEL	SHINE	
	17"	ZH4F	CROSS BLACK		205/50 R17 86 V	-	-	-	○	○	-	○	-	-	○	-	○	
						LIVE	FEEL	FEEL	SHINE	SHINE	FEEL	SHINE	LIVE	FEEL	SHINE	FEEL	SHINE	



# CITROËN C3 – DIMENSIONI E DATI TECNICI

	BENZINA				GPL	DIESEL	
	PureTech 68	PureTech 82	PureTech 110 S&S	PureTech 110 S&S EAT6	PureTech 82 GPL	BlueHDi 75 S&S	BlueHDi 100 S&S

MOTORE										
Normativa antinquinamento	Euro 6									
Tipo	Benzina Iniezione elettronica				Turbo Diesel Common Rail					
Stop& Start	-	-	Stop&Start	Stop&Start	-	Stop&Start	Stop&Start	Stop&Start	Stop&Start	
Cavalli fiscali - cv	14	14	14	14	14	17	17	17	17	
N° di cilindri - n° di valvole	3 - 12	3 - 12	3 - 12	3 - 12	3 - 12	4 - 8	4 - 8	4 - 8	4 - 8	
Cilindrata - cm <sup>3</sup>	1199	1199	1199	1199	1199	1560	1560	1560	1560	
Alesaggio corsa - mm	75 x 90,5	75 x 90,5	75 x 90,5	75 x 90,5	75 x 90,5	75 x 88,3	75 x 88,3	75 x 88,3	75 x 88,3	
Potenza CEE - kW (cv) a giri/mn	50 (68) a 5750	60 (82) a 5750	81 (110) a 5500	81 (110) a 5500	60 (82) a 5750	55 (75) a 3500	73 (99) a 3750	73 (99) a 3750	73 (99) a 3750	
Coppia CEE - Nm a giri/mn	106 a 2750	118 a 2.750	205 a 1.500	205 a 1.500	118 a 2.750	233 a 1750	254 a 1750	254 a 1750	254 a 1750	
CAMBIO										
	Manuale a 5 rapporti	Manuale a 5 rapporti	Manuale a 5 rapporti	Automatico EAT6	Manuale a 5 rapporti	Manuale a 5 rapporti	Manuale a 5 rapporti	Manuale a 5 rapporti	Manuale a 5 rapporti	
STERZO										
Diametro di sterzata tra marciapiedi - m	10,9									
FRENI										
Anteriori	A disco ventilati 266x22 mm									
Posteriori	A tamburo	A tamburo	A disco 249x9 mm		A tamburo	A tamburo	A disco 249x9 mm			
SOSPENSIONI										
Anteriori	Ruote indipendenti, assale pseudo Mac Pherson con bracci inferiori triangolati, molle elicoidali, ammortizzatori idraulici telescopici e barre antirollio									
Posteriori	Ruote indipendenti, traversa deformabile con barra stabilizzatrice									
DIMENSIONI/VOLUMI										
Lunghezza - mm	3996									
Larghezza/larghezza con specchietti - mm.	1749/2007									
Altezza - mm.	1474									
Passo - mm.	2539									
Numero Posti	5									
Volume del bagagliaio - dm <sup>3</sup>	300									
PNEUMATICI										
	185/65 R15T	195/65 R15T 205/55 R16 T	195/65 R15T 205/55 R16 T	195/65 R15T 205/55 R16 T	195/65 R15T 205/55 R16 T	195/65 R15T Ø 640 mm 205/55 R16 T Ø 640 mm	185/65 R15T	195/65 R15T 205/55 R16 T	195/65 R15T 205/55 R16 T	
		205/50 R17 T	205/50 R17 T	205/50 R17 T	205/50 R17 T	205/50 R17 T TBRR Ø 640 mm		205/50 R17 T	205/50 R17 T	
MASSE										
Tara con conducente compreso - Kg	1051	1055	1095	1125	1165	1145	1161	1165	1165	
Rapporto potenza /tara - kW/t	47,57	47,39	54,79	72	69,53	52,4	47,37	47,21	62,66	
Massa complessiva a pieno carico - Kg.	1510	1550	1540	1600	1640	1590	1620	1640	1640	
Massa complessiva con treno (MTRA) - Kg.	1960	2000	1990	2200	2090	2040	2220	2240	2270	
Peso massimo rimorchiabile - Kg.con freno	450	450	450	600	450	450	600	600	600	
PRESTAZIONI										
Velocità massima km/h	164	165	168	188	188	177	172	171	169	
0-400m. Partenza da fermo-sec.	19,2	19,3	18,7	16,8	17,1	18,9	ND	18,9	18,9	
0-1000m partenza da fermo- sec.	35,5	35,6	34,6	30,8	31,2	34,9	ND	35,3	35,4	
0-100km/h-sec.	14,0	14,2	13,0	9,3	9,8	13,5	ND	13,7	13,8	
CONSUMI/EMISSIONI										
Urbano - l/100km	5,7		5,9	5,5	6,1	5,9	7,5	4,2	4,3	
Extra Urbano - l/100km	4,1		4,3	4,0	4,2	4,3	5,6	3,1	3,2	
Misto - l/100 km	4,7		4,9	4,6	4,9	4,9	6,3	3,5	3,6	
Capacità serbatoio (litri)	45				33,6 (80% del volume)			42		
Emissioni CO <sub>2</sub> misto - g/km	108	109	113	103	110	113	101	92	93	

